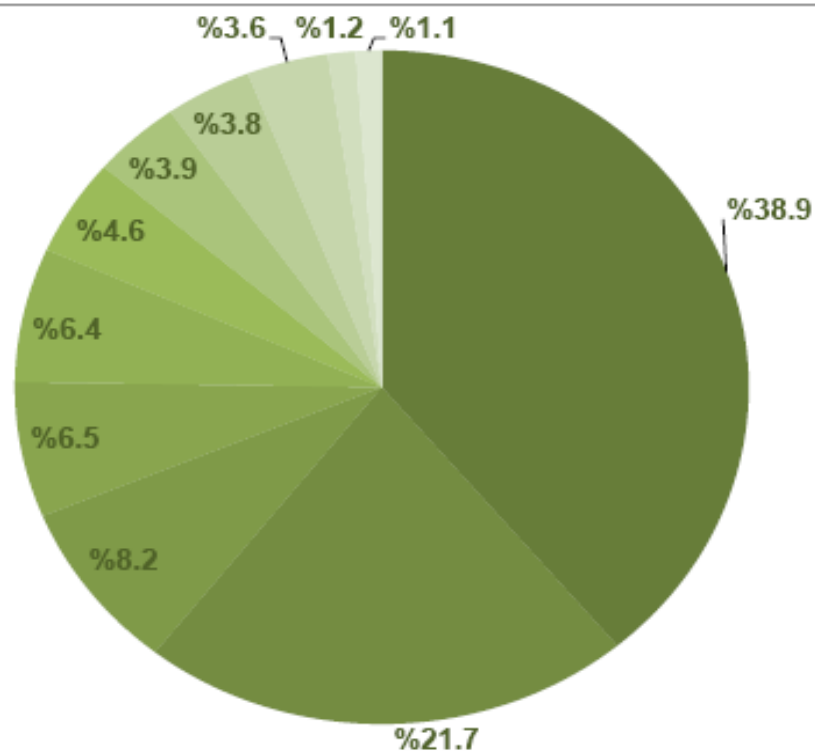


## مقارنة عامة لعدد قضايا النصف الأول لعام ٢٠١٥م مع عام ٢٠١٤م

General comparison between number of cases in the first half of both years 2014 and 2015

المتهمون the Accused	القضايا المستأنفة Appeals Cases	مجموع القضايا المرورية Total of Traffic Cases	الجنح المرورية Traffic Misdemeanor	الجنايات المرورية Traffic Felonies	مجموع القضايا Total of Cases	العوارض Act of God	الشكاوى الإدارية Admini strative Complaint	القباحات Contravention	الجنح Misdemeanors	الجنايات Felonies	السنة Year
24777	2700	1155	681	474	23779	172	11	90	21500	2006	٢٠١٤م
23167	3238	953	591	362	20657	155	6	58	18946	1492	٢٠١٥م
-1610	538	-202	-90	-112	-3122	-17	-5	-32	-2554	-514	الفارق Difference
-6.5%	19.9%	-17.5%	-13.2%	-23.6%	-13.1%	-9.9%	-45.5%	-35.6%	-11.9%	-25.6%	نسبة التغير

## إحصائية القضايا الواردة إلى الادعاء العام حسب المحافظات Cases according to Governorates



■ مسقط Muscat	■ شمال الباطنة Al-Batinah North	■ ظفار Dhofar	■ جنوب الباطنة Al-Batinah South
■ الداخلية Ad-Dakhelya	■ جنوب الشرقية Ash-Sharqia South	■ شمال الشرقية Ash-Sharqia North	■ البريمي Al-Buraimi
■ الظاهرة Adh-Dhahera	■ الوسطى Al-Wusta	■ مسندم Musandam	

ت Sr	المحافظة Governorates	المجموع العام للقضايا Cases, Total	نسبة كل محافظة من المجموع العام
1	مسقط Muscat	8039	38.9%
2	شمال الباطنة Al-Batinah North	4479	21.7%
3	ظفار Dhofar	1685	8.2%
4	جنوب الباطنة Al-Batinah South	1341	6.5%
5	الداخلية Ad-Dakhelya	1331	6.4%
6	جنوب الشرقية Ash-Sharqia South	960	4.6%
7	شمال الشرقية Ash-Sharqia North	804	3.9%
8	البريمي Al-Buraimi	790	3.8%
9	الظاهرة Adh-Dhahera	741	3.6%
10	الوسطى Al-Wusta	252	1.2%
11	مسندم Musandam	235	1.1%
	المجموع العام Gross Total	20657	100%

## إحصائية عامة لعدد الطعون الواردة ( حسب محاكم الاستئناف )

ت	محاكم الاستئناف	عدد الطعون	جهة الطعن				قيد الدراسة	محكومة		غير محكومة
			المحكوم ضده	المدعي بالحق المدني	الإدعاء العام	المسنول عن الحق المدني		تأييد	نقض	
1	الرستاق	125	117	3	4	1	18	85	22	
2	السيب	78	67	4	7	2	32	20	24	
3	صحار	76	59	5	7	4	19	13	40	
4	مسقط	74	65	1	5	3	26	27	21	
5	نزوى	51	42		5	1	16	22	12	
6	صلالة	25	18	1	2	4	7	11	7	
7	البريمي	20	17		1	2	9	8	3	
8	إبراء	20	16		2	2	3	12	5	
9	صور	19	16	1		2	12	4	3	
10	مسندم	18	16		2		6	10	2	
11	عبري	15	8	2	2	3	6	7	2	
12	الدقم	5	3	1	1		1	2	2	
13	المضيبي	4	4					3	1	
	المجموع	530	448	18	38	26	7	224	144	

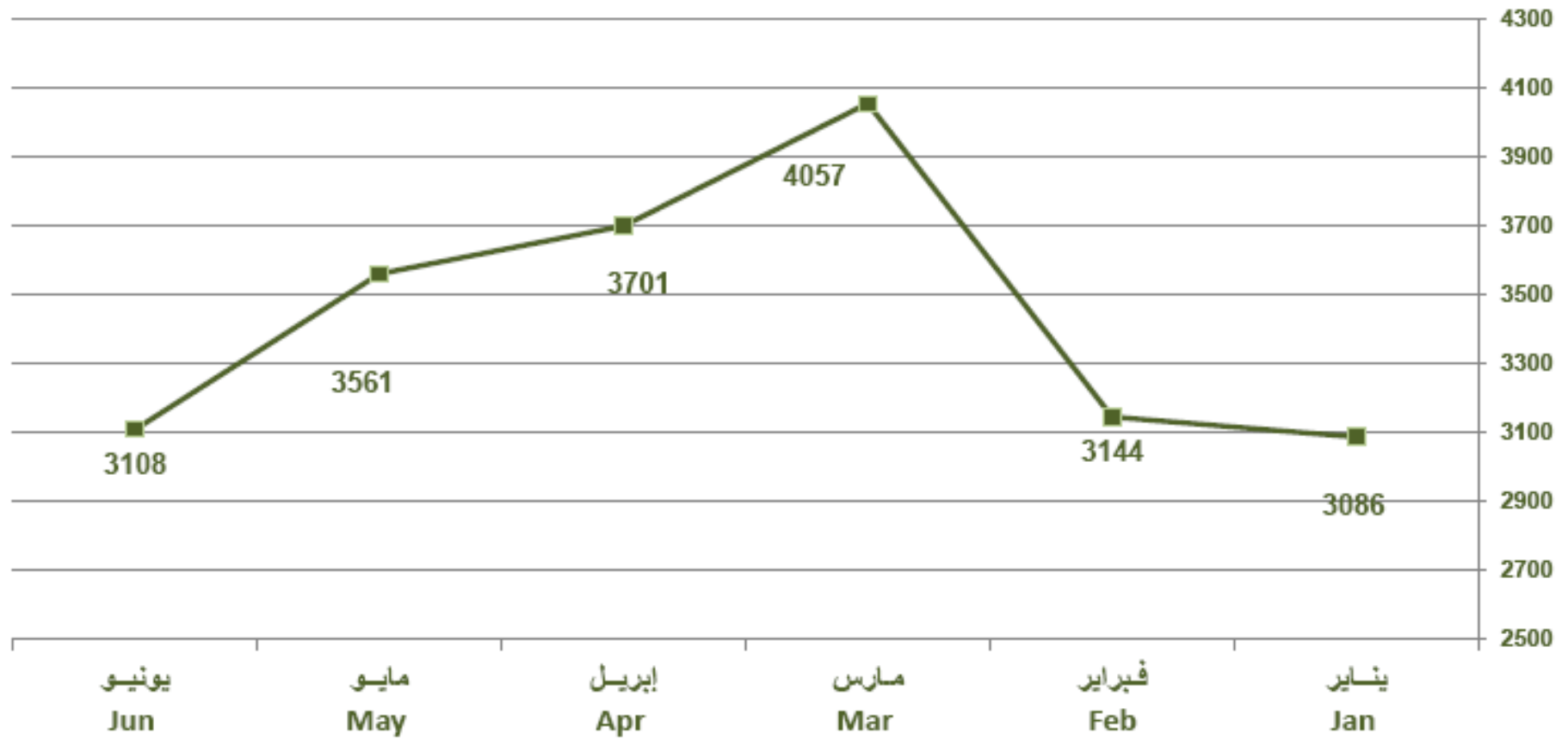
## إحصائية القضايا الواردة إلى الادعاء العام حسب الإدارات

النسبة Percent	عدد القضايا الواردة Cases During	الإدارة Direct.	ت
7.7%	1594	صحار Sohar	1
5.9%	1210	بوشر Bousher	2
5.8%	1189	صلالة Salalah	3
5.3%	1098	قضايا حماية المستهلك Consumer Protection	4
4.9%	1015	السيب A Seeb	5
4.5%	930	قضايا المخدرات Naycotics Offences	6
4.4%	900	الخوض Al-Koudh	7
3.8%	780	السويق A Suwiq	8
3.7%	754	مطرح Matrah	9
3.6%	745	بركاء Barka	10
3.6%	740	صحم Saham	11
3.3%	688	البريمي Al-Buraimi	12
2.8%	570	عبري Ibri	13
2.5%	512	شनाव Shenas	14
2.4%	498	القضايا العمالية Labour Cases	15
2.0%	412	نزوى Nizwa	16
1.9%	400	قضايا بلدية مسقط Muscat Municipality	17
1.8%	362	إبراء Ibra	18

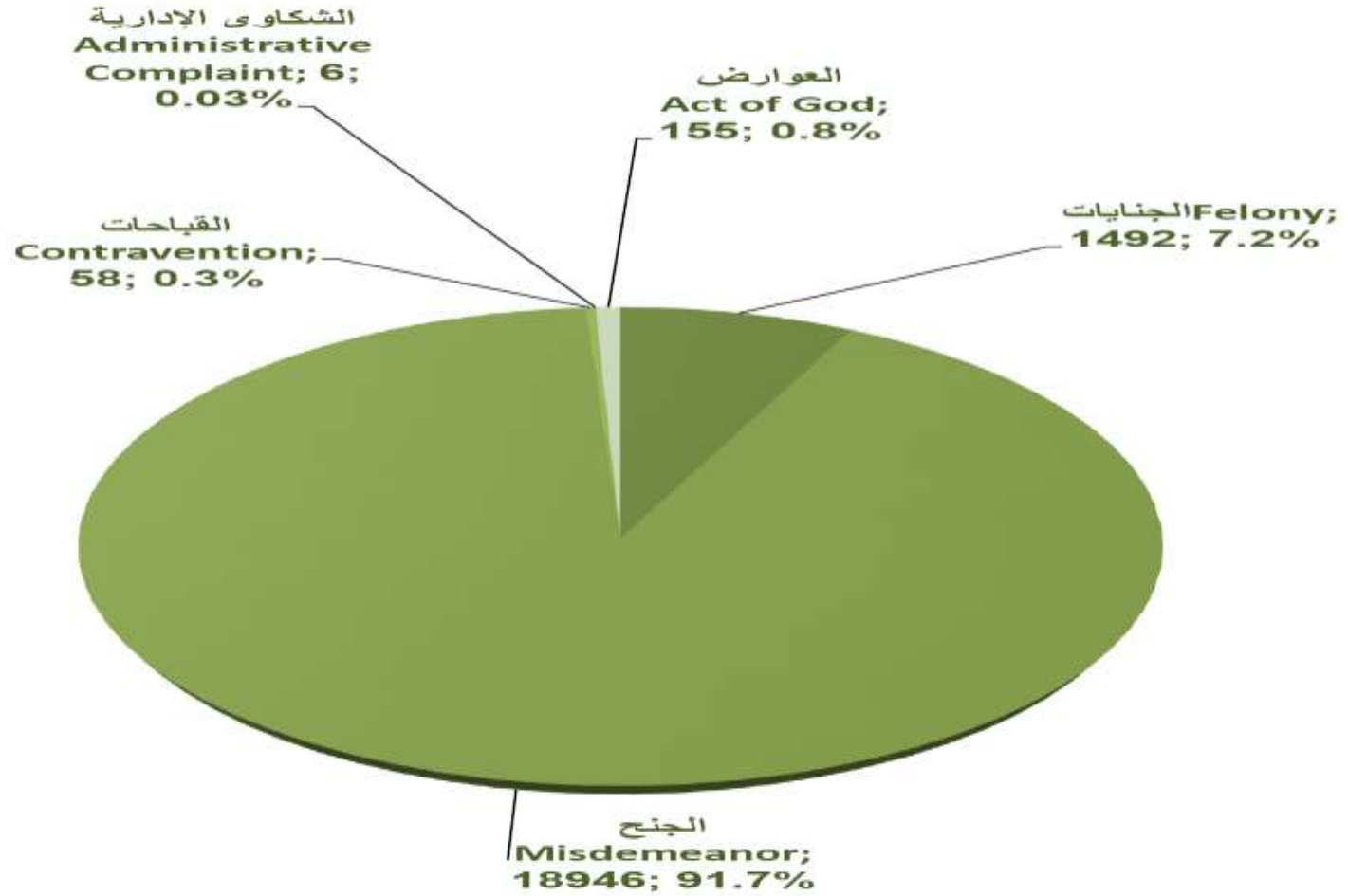
النسبة Percent	عدد القضايا الواردة Cases During	الإدارة Direct.	ت
1.7%	348	صور Sur	19
1.6%	340	سمائل Samail	20
1.6%	336	قضايا تقنية المعلومات Cyber Crime	21
1.6%	328	الخابورة Al-Khabora	22
1.5%	308	العامرات Al Amerat	23
1.5%	304	الرستاق Ar-Rustaq	24
1.4%	292	المصلحة Al-Musana	25
1.4%	283	لوى Lewa	26
1.3%	277	جعلان بني بو علي Jaalan Bani Bu Ali	27
1.2%	248	المضبيبي Al-Mudhaibi	28
1.2%	245	الكامل Al-Kamel	29
1.2%	242	مخدرات شمال الباطنة Naycotics of Al Batina North	30
1.2%	239	بُهلا Buhla	31
0.9%	194	بديا Bediya	32
0.9%	190	قضايا المرور Traffic Offences	33
0.9%	185	خصب Khasab	34
0.9%	184	إزكي Izki	35
0.9%	177	مرباط Merbat	36
0.8%	170	قريات Quriyat	37
0.8%	168	المزبونة Al Mazuona	38

النسبة Percent	عدد القضايا الواردة Cases During	الإدارة Direct.	ت
0.6%	115	ثمرت Thamrait	39
0.5%	111	أدم Adam	40
0.5%	110	محوت Mohut	41
0.5%	102	محضة Mahda	42
0.5%	98	ضنك Dhank	43
0.5%	97	قضايا الأحداث Juvenile Offences	44
0.4%	90	الدم Al Dhuqum	45
0.4%	90	مصيرة Massirah	46
0.4%	73	ينقل Yanqul	47
0.3%	60	القضايا الخاصة Special Cases	48
0.3%	55	قضايا الأموال العامة Public Property	49
0.3%	52	هيماء Halma	50
0.2%	45	السجن المركزي Central Prison	51
0.2%	42	دبا Deba	52
0.2%	36	بلدية ظفار Dhofar Municipality	53
0.1%	13	التحقيقات والمرافعة Investigations & Pleadings	54
0.04%	8	مدحا Madha	55
0.02%	5	القضايا الجمركية customs Cases	56
100%	20657	المجموع Total	

رسم بياني لعدد القضايا الواردة حسب الشهر

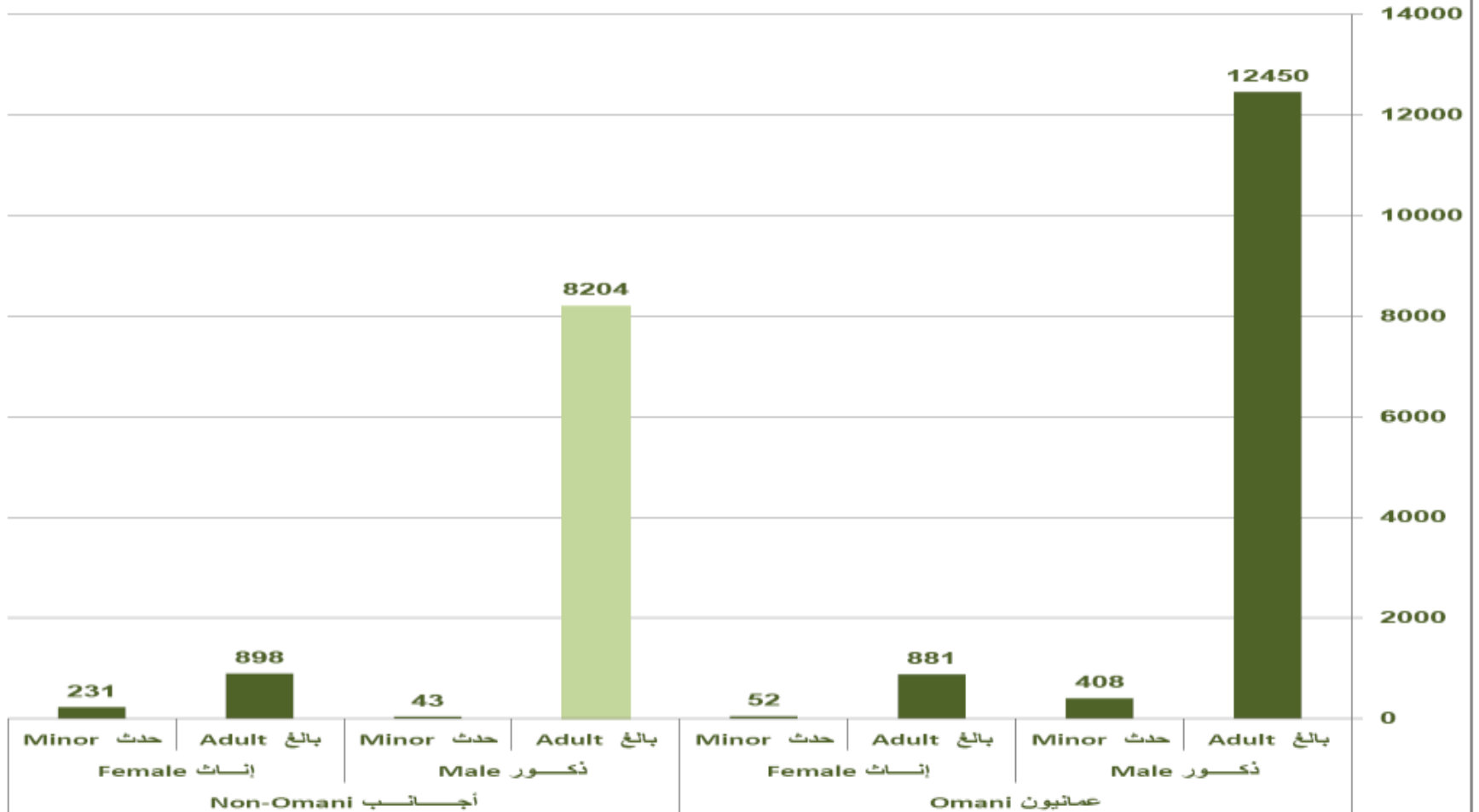


رسم بياني لعدد القضايا الواردة حسب التصنيف القانوني

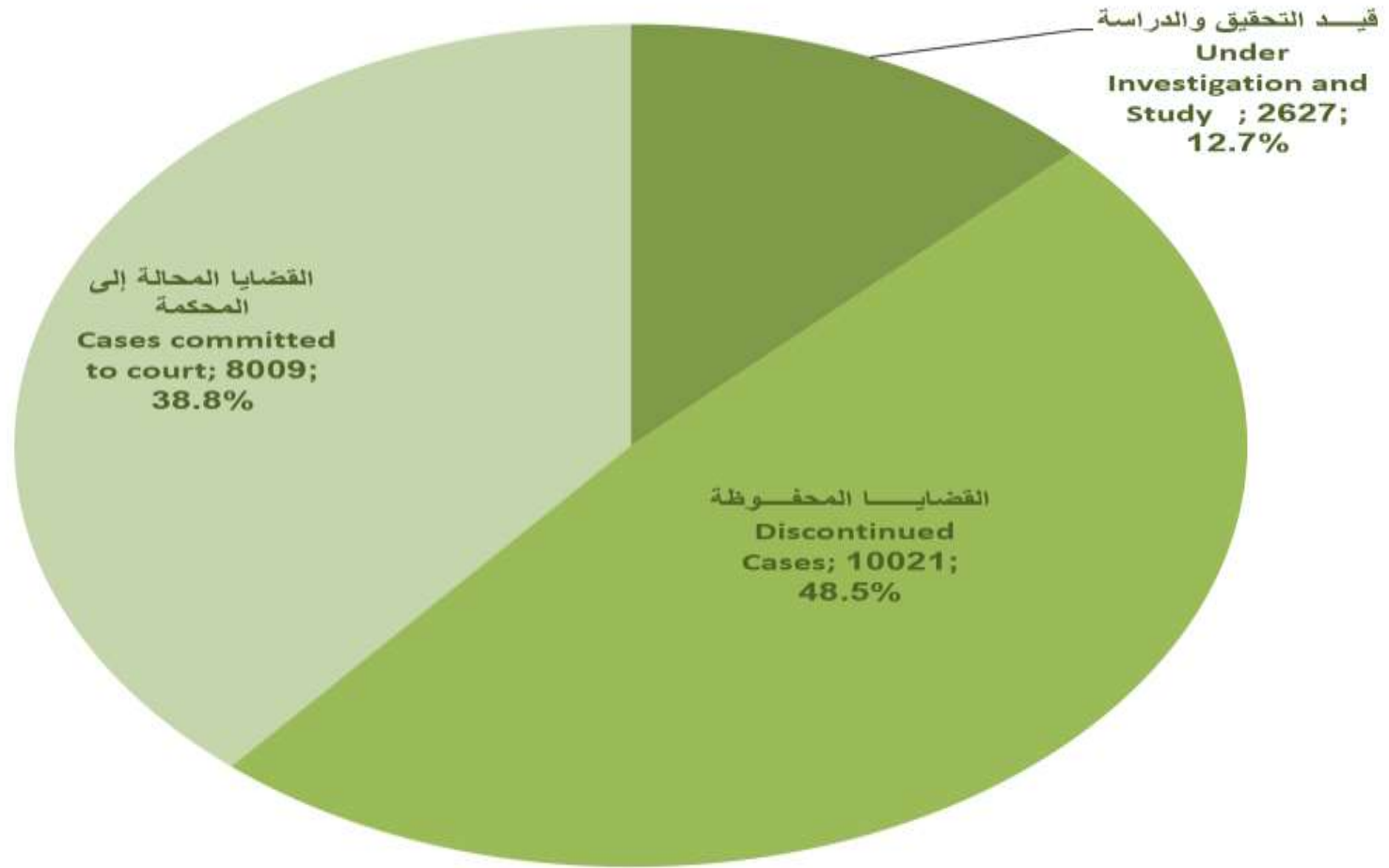




رسم بياني لعدد المتهمين في القضايا الواردة إلى الادعاء العام



رسم بياني لعدد القضايا الواردة حسب نوع التصرف



## رسم بياني لإحصائية القضايا المحفوظة حسب نوع الحفظ

