

ملخص نتائج القضايا التي باشرها الادعاء العام لعام ٢٠١٦ م

١- القضايا المحفوظة:-

بلغ مجموع القضايا التي حفظت في عام ٢٠١٦ م (٢١٠٧٥) قضية وبنسبة (٥٦%) من إجمالي عدد القضايا، فيما كان العدد عام ٢٠١٥ م (٢٠٩١٤) قضية محفوظة، أي أنه قد حدث ارتفاع بسيط في عدد القضايا المحفوظة بمقدار (١٦١) قضية، و بنسبة زيادة اقل من (١%) عن العام المنصرم.

وقد كان عدد القضايا المحفوظة لعدم معرفة الفاعل هو أكبر عدد من القضايا المحفوظة لعام ٢٠١٦ م، إذ بلغت (٧٨٢٧) قضية بنسبة (٣٧%) من مجموع عدد القضايا المحفوظة لهذا العام، وبنسبة (٢٠,٦%) تقريبا من إجمالي عدد القضايا لهذا العام.

٢- القضايا المحالة إلى المحاكم:-

بلغ مجموع القضايا التي أحالها الادعاء العام إلى المحاكم خلال عام ٢٠١٦ م (١٤٥٧٦) قضية أي ما نسبته (٣٨%) من إجمالي القضايا الواردة إليه، فيما كان العدد لعام ٢٠١٥ م (١٧١٨١) قضية، أي أنه قد حدث انخفاض في عدد القضايا المحالة بمقدار (٢٦٠٥) قضايا وبنسبة (١٥,٢%) عن عام ٢٠١٥ م.

وبمقارنة عدد القضايا التي حفظها الادعاء العام لعام ٢٠١٦ م مع القضايا التي أحالها إلى المحاكم نجد أن القضايا التي حُفظت أكثر من القضايا التي أُحيلت بعدد (٦٦٢٧) قضية.

٣- القضايا التي ما زالت قيد التحقيق والدراسة :-

تبقى حتى نهاية عام ٢٠١٦ م (١٧١٠) قضايا، وتشكل ما نسبته (٥%) من إجمالي عدد القضايا، و في عام ٢٠١٥ م كانت هناك (١٩٥٧) قضية و بالنسبة ذاتها تقريبا، أي أن هناك نقصان في عدد القضايا التي لم يتم التصرف بها في عام ٢٠١٦ م عن عام ٢٠١٥ م بمقدار (٢٤٧) قضية .

٤- الأحكام المنفذة وغير المنفذة:

بلغ عدد الأحكام المنفذة في عام ٢٠١٦م (١٢٤٣٤) حكماً، بنقصان (٥١٣) حكماً عن عام ٢٠١٥م ونسبة انخفاض (٤%) حيث كان العدد (١٢٩٤٧) حكماً. أما الأحكام غير المنفذة حتى نهاية عام ٢٠١٦م كانت (٦١٥) حكماً، وفي عام ٢٠١٥م كانت هناك (٨١٤) حكماً لم ينفذ حتى نهاية عام ٢٠١٥م، أي أن هناك انخفاضاً في عدد الأحكام غير المنفذة بمقدار (١٩٩) حكماً ونسبة انخفاض (٢٤,٤%) تقريباً.

وقد بلغت نسبة الأحكام المنفذة في عام ٢٠١٦م من إجمالي الأحكام (٩٥%)، ولم يتبق سوى (٥%) من الأحكام لم ينفذ.

وقد نفذت المديرية العامة لتنفيذ ومتابعة الأحكام أكبر عدد من الأحكام حيث وصل عدد الأحكام المنفذة بهذه المديرية إلى (٢٩٣١) حكماً أتت بعدها إدارة الادعاء العام بولاية بركاء بواقع (٨٠٥) أحكام.

وقد حُصل في عام ٢٠١٦م بمبالغ قدرها (٣٢٣٤٧٧٠) ريالاً عمانياً أما في عام ٢٠١٥م فقد كان المبلغ (١٧٤١٥٦٤) ريالاً عمانياً أي أنه حدث ارتفاع في المبالغ المحصلة بنسبة أكثر من (٨٥%).

هذا وقد حول الادعاء العام إلى وزارة المالية هذا العام مبلغاً وقدره (١٤٧٦٦١١٥) ريالاً عمانياً وذلك عن قضايا هذه السنة وسنوات سابقة.

ملخص القضايا التي باشرها الادعاء العام لعام ٢٠١٦م

١- مجموع القضايا الواردة:-

إن مؤشر مجموع القضايا الواردة خلال عام ٢٠١٦م انخفض انخفاضاً ملحوظاً إذ بلغ (٣٧٩٧٢) قضية، فيما كان العدد لعام ٢٠١٥م (٤١٠٧٢) قضية، أي أن هناك انخفاضاً بقدر (٣١٠٠) قضية، وبنسبة انخفاض (٧,٥%) عن العام الماضي.

و قد تلقت المديرية العامة للادعاء العام بمحافظة مسقط أكبر عدد من القضايا في عام ٢٠١٦م، بإجمالي عدد قضايا وصل إلى (٨٦٧٣) قضية وبنسبة (٢٢,٨%) من مجموع القضايا التي وردت إلى الادعاء العام، وتلتها المديرية العامة للادعاء العام بمحافظة شمال الباطنة بعدد (٦٦٨٤) قضية ونسبة (١٧,٦%).

وعند المقارنة بإجمالي عدد القضايا لكل مديرية لعام ٢٠١٦م مع ٢٠١٥م، نجد نسبياً أن أبرز ارتفاع في عام ٢٠١٦م ظهر في المديرية العامة للادعاء العام بمحافظة ظفار حيث ارتفع العدد بنسبة (١٣٢,٦%) عن عام ٢٠١٥م، وأكثرها انخفاضاً كان في المديرية العامة للتحقيقات والمرافعة إذ إن العدد انخفض بنسبة (٤٨,٣%) عن عام ٢٠١٥م.

أما على مستوى الإدارات فقد احتلت إدارة الادعاء عام بولاية صلالة المركز الأول، إذ وصل عدد القضايا التي تلقتها هذه الإدارة في عام ٢٠١٦م إلى (٥٤٨١) قضية بنسبة أكثر من (١٤%) من إجمالي عدد القضايا الواردة إلى الادعاء العام، تلتها إدارة الادعاء العام بولاية بوشر بعدد (٢٨٠٩) قضايا ونسبة (٧,٤%).

وبمقارنة إجمالي عدد القضايا الواردة إلى كل إدارة في عام ٢٠١٦م مع عام ٢٠١٥م يظهر لنا وجود زيادة في عدد القضايا الواردة في (١٥) إدارة، وانخفاض في عدد القضايا الواردة في (٣٤) إدارة.

و عند النظر إلى إجمالي عدد القضايا الواردة في كل شهر خلال عام ٢٠١٦م نجد أنه في شهر يونيو ورد أكبر عدد من القضايا إذ بلغت (٥٩١١) قضية ونسبة (١٥,٦%) تقريباً من إجمالي عدد القضايا، تلاه شهر مارس بعدد (٣٥٥٠) قضية، أما أقل عدد كان في شهر يوليو، إذ بلغت (١٨٨٣) قضية ونسبة (٥%) من إجمالي عدد القضايا تلاه شهر سبتمبر بنسبة (٦,١%).

وقد شهدت أغلب الشهور انخفاضاً في إجمالي عدد القضايا الواردة في عام ٢٠١٦م عن عام ٢٠١٥م ما عدا شهور (يناير و فبراير و يونيو) فقد ارتفع فيها إجمالي عدد القضايا الواردة.

٢- الجنائيات:-

سجل عدد الجنائيات زيادةً في عام ٢٠١٦م بعدد (٢٢٢) قضية وبنسبة ارتفاع (٦,٨%) عن عام ٢٠١٥م، حيث سُجِّل في عام ٢٠١٥م (٣٢٦٠) جنائية، أما في عام ٢٠١٦م سُجِّلَت (٣٤٨٢) جنائية. وكذلك نسبتها من إجمالي عدد القضايا الواردة ارتفعت قليلاً حيث أصبحت نسبتها في عام ٢٠١٦م (٩,٢%) تقريباً وكانت في عام ٢٠١٥م (٨%).

٣- الجنج:-

انخفض عدد الجنج هذا العام، حيث كانت في عام ٢٠١٥م (٣٧٣٣٢) جنحة، أما في عام ٢٠١٦م فسُجِّلَت (٣٤٠٦٥) جنحة بفارق (٣٢٦٧) جنحة، أي أنها قلت بنسبة (٨,٨%) عن عام ٢٠١٥م.

أما نسبة الجنج من مجموع القضايا الواردة إلى الادعاء العام لعام ٢٠١٦م هي (٩٠,٩%)، وهي تقريباً النسبة ذاتها في مجموع القضايا الواردة في عام ٢٠١٥م.

٤- الاستئناف:-

انخفضت قليلاً القضايا المستأنفة من (٥٧٩٦) قضية مستأنفة عام ٢٠١٥م إلى (٥٧٣٧) قضية في عام ٢٠١٦م، أي أنها قلت بمقدار (٥٩) قضية وبنسبة (١%)، علماً بأن هذه القضايا غير داخلة ضمن المجموع العام للقضايا لعامي ٢٠١٥م و ٢٠١٦م.

٥- المتهمون :-

بلغ عدد المتهمين المسجلين في قضايا عام ٢٠١٥م (٤٥٢٤٦) متهماً ، فيما انخفض العدد عام ٢٠١٦م إلى (٣٨٠٠٢) متهمين، أي بنقصان بلغ (٧٢٤٤) متهماً ونسبة (١٦%) عن العام الماضي.

وشكل الأحداث هذا العام نسبة (٣%) من إجمالي عدد المتهمين في عام ٢٠١٦م بعدد (١٠٩٠) متهماً، وبنقصان (١٠٢) متهمين عن عام ٢٠١٥م.

و من حيث الجنس شكلت نسبة الذكور في عام ٢٠١٦م (٩٢%) من إجمالي عدد المتهمين أي بعدد (٣٤٧٨٢) متهماً، وانخفاض قدره (٧٠٢١) متهماً عن عام ٢٠١٥م.

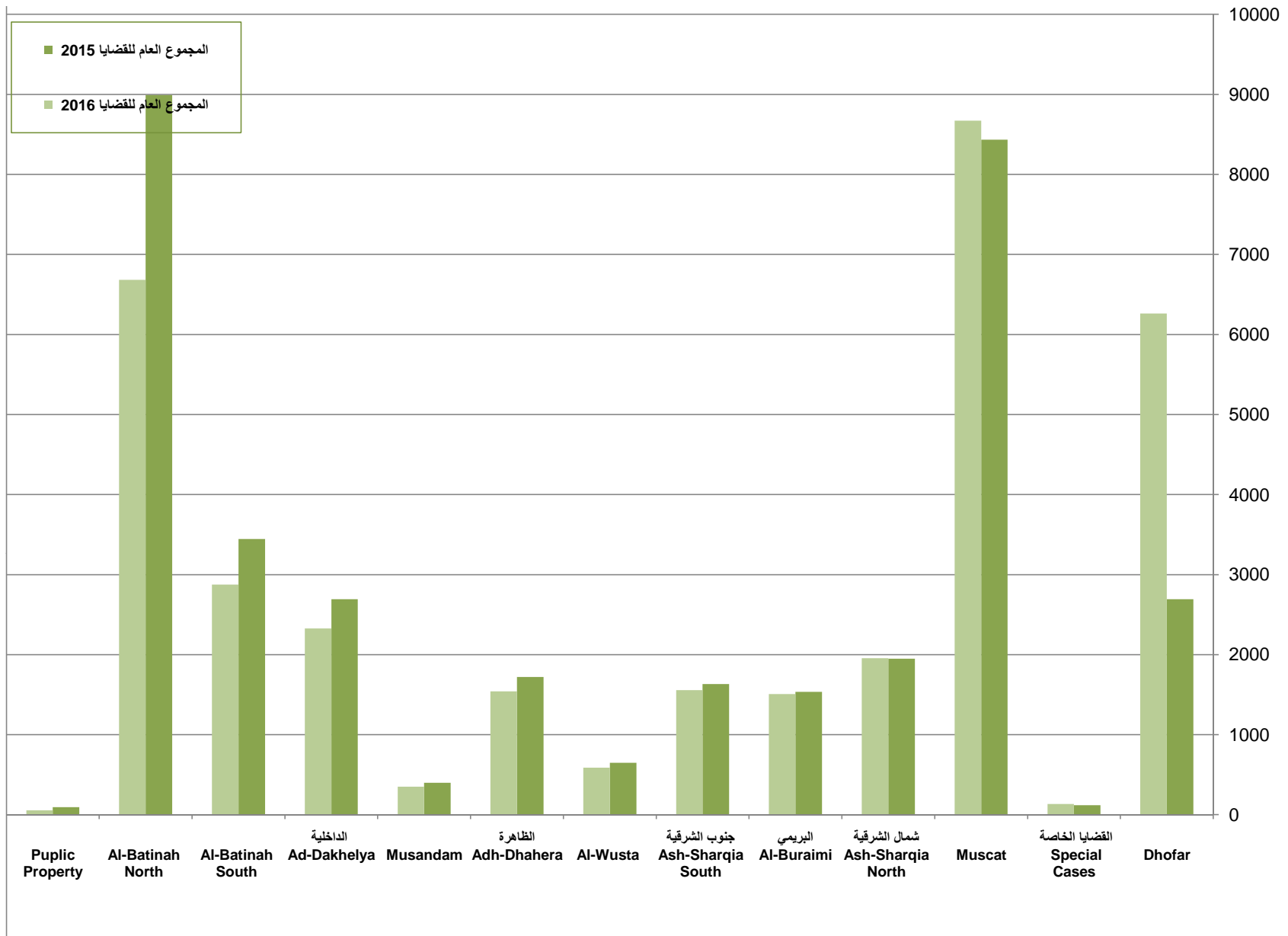
ومن حيث الجنسية فقد انخفضت قليلاً نسبة المتهمين الأجانب من إجمالي عدد المتهمين في القضايا عام ٢٠١٦م عن عام ٢٠١٥م فقد كانت (٤١%) ونقصت في عام ٢٠١٦م إلى (٤٠%)، إذ إن عددهم كان في عام ٢٠١٥م (١٨٥١٤) متهماً، وانخفض إلى (١٥١١٤) متهماً في عام ٢٠١٦م.

إحصائية الجرائم العشر الأكثر حدوثاً حسب المديريات

	عدد الجرائم بالمديريات													
			البريمي	الشرقية	الظاهرة	الشرقية	الداخلية		التحقيقات					
8708	25	70	328	91	338	264	276	560		2949	1434	2373		1
5470	6	122	93	248	246	220	211	370		647	1242	2065	شيك بدون رصيد	2
2702	77	54	100	57	45	53	223	164	1030	223	664	12		3
2260	26	17	30	100	156	124	176	184		82	776	589	إهانة الكرامة	4
1936	20	8	58	59	23	77	203	78	974	104	321	11	مخالفات قانون حماية المستهلك	5
1726	21	77	32	85	86	169	226	202		103	376	349	الحوادث المرورية	6
1557	7	16	13	169	34	164	175	282	176	256	166	99		7
1383	9	11	37	85	62	89	117	169		65	285	454	الإيذاء البسيط	8
1382	16	4	61	23	52	68	71	118		208	222	539	التخريب	9
1283	36	26	370	9	12	7	42	67		527	121	66	دخول البلاد بطريقة غير	10
28407	243	405	1122	926	1054	1235	1720	2194	2180	5164	5607	6557		

إجمالي عدد القضايا الواردة إلى الادعاء العام لعام 2016م مقارنة مع 2015م - حسب المديرية-

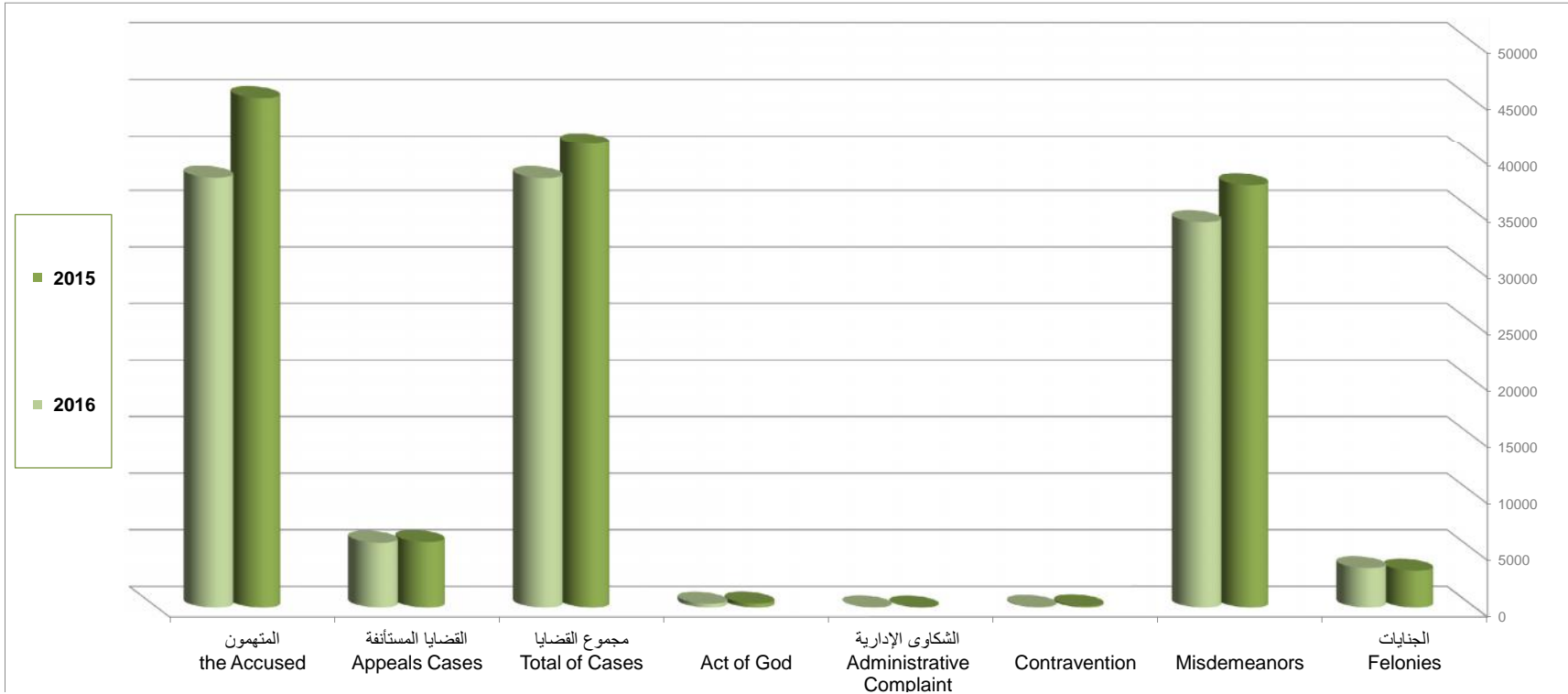
نسبة التغير		المجموع العام للقضايا 2016	المجموع العام للقضايا 2015	المديرية	Sr
132.6%	3569	6261	2692	Dhofar	1
12.7%	15	133	118	القضايا الخاصة Special Cases	2
2.8%	240	8673	8433	Muscat	3
0.2%	4	1954	1950	شمال الشرقية Ash-Sharqia North	4
-1.9%	-29	1506	1535	البريمي Al-Buraimi	5
-4.8%	-78	1555	1633	جنوب الشرقية Ash-Sharqia South	6
-9.3%	-60	588	648	Al-Wusta	7
-10.5%	-180	1540	1720	الظاهرة Adh-Dhahera	8
-12.5%	-50	350	400	Musandam	9
-13.6%	-365	2326	2691	الداخلية Ad-Dakhelya	10
-16.6%	-572	2874	3446	Al-Batinah South	11
-25.7%	-2308	6684	8992	Al-Batinah North	12
-42.1%	-40	55	95	Puplic Property	13
-48.3%	-3246	3473	6719	التحقيقات والمرافعة Investiagations and Pleadings	14
-7.5%	-3100	37972	41072	Gross Total	



مقارنة عامة بين القضايا الواردة في عام 2015 2016

Cases Received for the Y2015 Compared with the Y2016

المتهمون the Accused	القضايا المستأنفة Appeals Cases	مجموع القضايا Total of Cases	Act of God	الشكاوى الإدارية Administrative Complaint	Contravention	Misdemeanors	الجنايات Felonies	Year
45246	5796	41072	357	4	119	37332	3260	2015
38002	5737	37972	340	17	68	34065	3482	2016
7244-	59-	3100-	17-	13	51-	3267-	222	Diffirnce
16.0%-	1.0%-	7.5%-	4.8%-	325.0%	42.9%-	8.8%-	6.8%	نسبة التغير

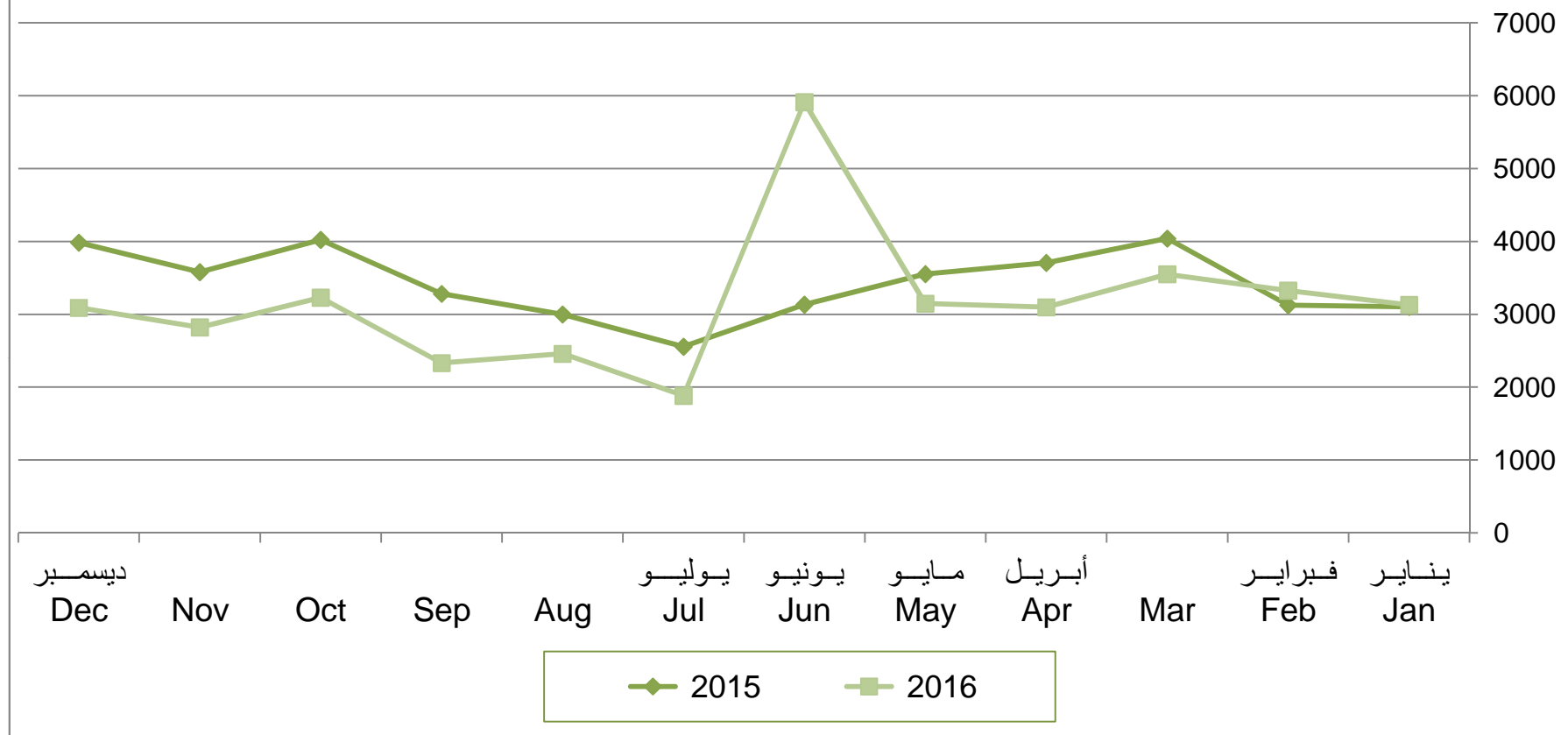


2015

مجموع القضايا الواردة في كل شهر لعام 2016

Ratio	difference	Year		الأشهر Months
		2016	2015	
0.9%	29	3130	3101	يناير Jan
6.4%	200	3326	3126	فبراير Feb
-12.1%	-489	3550	4039	Mar
-16.4%	-608	3097	3705	أبريل Apr
-11.4%	-404	3147	3551	مايو May
88.7%	2779	5911	3132	يونيو Jun
-26.3%	-672	1883	2555	يوليو Jul
-18.0%	-540	2458	2998	Aug
-29.0%	-950	2331	3281	Sep
-19.7%	-793	3229	4022	Oct
-21.2%	-757	2821	3578	Nov
-22.5%	-895	3089	3984	ديسمبر Dec
-7.5%	-3100	37972	41072	Total

رسم بياني لمجموع عدد القضايا الواردة في كل شهر لعام 2015 مقارنة بعام 2016م



مقارنة أعداد المتهمين والقضايا بين عامي 2015 2016

نسبة التغير Percent	الفارق Difference	المتهمون The Accused		نسبة التغير Percent	الفارق Difference	القضايا the Cases		الإدارة Direct.
		2016م	2015م			2016م	2015م	
216.7%	39	57	18	119.0%	25	46	21	مدحا Madha
-4.9%	-166	3193	3359	116.9%	2954	5481	2527	صلالة Salalah
23.6%	428	2238	1810	43.9%	857	2809	1952	بوشر Bousher
22.4%	149	814	665	40.3%	212	738	526	الrustaq Ar-Rustaq
55.7%	34	95	61	38.9%	21	75	54	بلدية ظفار Dhofar Municipality
21.3%	206	1173	967	35.9%	272	1029	757	إبراء Ibra
19.3%	27	167	140	34.2%	26	102	76	السجن المركزي Central Prison
9.0%	50	605	555	33.8%	211	836	625	المصنعة Al-Musana
26.5%	31	148	117	18.3%	17	110	93	هيماء Hema
15.3%	35	264	229	16.2%	34	244	210	الدقم Al Dhuqum
-0.7%	-1	134	135	12.7%	15	133	118	القضايا الخاصة Special Cases
-17.9%	-373	1710	2083	9.8%	214	2399	2185	السيب A Seeb
3.8%	44	1196	1152	9.5%	109	1251	1142	عبري Ibri
-32.1%	-244	517	761	2.7%	7	270	263	محضة Mahda
-14.9%	-68	389	457	1.4%	4	285	281	ثمرت Thamrait
12.0%	213	1991	1778	-0.5%	-9	1755	1764	الخوض Al-Koudh
9.5%	43	497	454	-0.6%	-3	508	511	بُهلا Buhla
8.7%	58	728	670	-1.1%	-6	559	565	جعلان بني بو علي Jaan Bani Bu Ali
-12.7%	-65	447	512	-1.6%	-8	500	508	لوى Lewa
13.7%	21	174	153	-2.6%	-2	76	78	دبا Deba
-3.8%	-19	476	495	-2.8%	-11	380	391	بدية Bediya

مقارنة أعداد المتهمين والقضايا بين عامي 2015 و 2016

نسبة التغير Percent	الفارق Difference	المتهمون The Accused		نسبة التغير Percent	الفارق Difference	القضايا the Cases		الإدارة Direct.
		2016م	2015م			2016م	2015م	
11.4%	75	731	656	-4.7%	-27	545	572	المضبيبي Al-Mudhaibi
18.5%	39	250	211	-6.2%	-15	227	242	أدم Adam
4.2%	14	345	331	-6.5%	-20	287	307	مرباط Merbat
-7.7%	-61	729	790	-8.2%	-58	648	706	سمائل Samail
-25.8%	-431	1241	1672	-9.8%	-134	1236	1370	البريمي Al-Buraimi
-18.7%	-509	2209	2718	-11.2%	-330	2626	2956	صحار Sohar
-19.6%	-150	615	765	-11.7%	-60	453	513	مخدرات شمال الباطنة Narcotics Cases Al Batnah North
33.2%	111	445	334	-12.4%	-90	638	728	قضايا تقنية المعلومات Cyber Crime
2.6%	43	1707	1664	-15.6%	-240	1300	1540	بركاء Barka
-12.1%	-37	270	307	-16.0%	-29	152	181	قضايا الأحداث Juvenile Offences
-34.8%	-133	249	382	-17.1%	-61	296	357	قريات Quriyat
-45.5%	-111	133	244	-19.0%	-31	132	163	ينقل Yanqul
-17.6%	-172	807	979	-22.8%	-191	646	837	صور Sur
-23.8%	-118	377	495	-24.3%	-73	228	301	خصب Khasab
-21.8%	-73	262	335	-26.6%	-84	232	316	إزكي Izki
-14.7%	-121	702	823	-27.6%	-232	609	841	نزوى Nizwa
-27.1%	-180	484	664	-29.0%	-181	444	625	الخابورة Al-Khabora
-17.3%	-32	153	185	-29.9%	-41	96	137	مصيرة Massirah
-27.9%	-70	181	251	-31.7%	-73	157	230	ضنك Dhank
0.5%	2	380	378	-33.6%	-184	364	548	العامرات Al Amerat

مقارنة أعداد المتهمين والقضايا بين عامي 2015 2016

نسبة التغير Percent	الفارق Difference	المتهمون The Accused		نسبة التغير Percent	الفارق Difference	القضايا the Cases		الإدارة Direct.
		2016م	2015م			2016م	2015م	
-35.2%	-89	164	253	-33.7%	-70	138	208	محوت Mohut
-37.5%	-683	1139	1822	-34.8%	-627	1173	1800	صح Saham
17.3%	215	1460	1245	-35.5%	-577	1050	1627	مطرح Matrah
-28.2%	-169	431	600	-36.1%	-198	350	548	الكامل Al-Kamel
-35.2%	-932	1713	2645	-36.3%	-662	1162	1824	قضايا المخدرات Naycotics Offences
-41.0%	-695	1001	1696	-40.3%	-657	974	1631	قضايا حماية المستهلك Consumer Protection
-16.4%	-22	112	134	-42.1%	-40	55	95	قضايا الأموال العامة Puplic Property
-33.1%	-303	612	915	-42.4%	-419	569	988	شناصر Shenas
-29.2%	-433	1050	1483	-42.6%	-683	919	1602	السويق A Suwiq
-44.4%	-8	10	18	-42.9%	-6	8	14	التحقيقات والمرافعة Investigations and Pleadings
-48.7%	-475	501	976	-53.3%	-411	360	771	قضايا بلدية مسقط Muscat Municipality
-61.6%	-331	206	537	-58.8%	-163	114	277	المزيونة Al Mazuona
-83.9%	-1510	290	1800	-85.3%	-1035	179	1214	القضايا العمالية Labour Cases
—	—	—	360	—	—	—	350	قضايا المرور Traffic Offences
—	—	—	7	—	—	—	6	القضايا الجمركية Customs Cases
—	—	30	—	—	—	19	—	مخدرات ظفار Narcotics Cases of Dhofar
-16.0%	-7244	38002	45246	-7.5%	-3100	37972	41072	المجموع

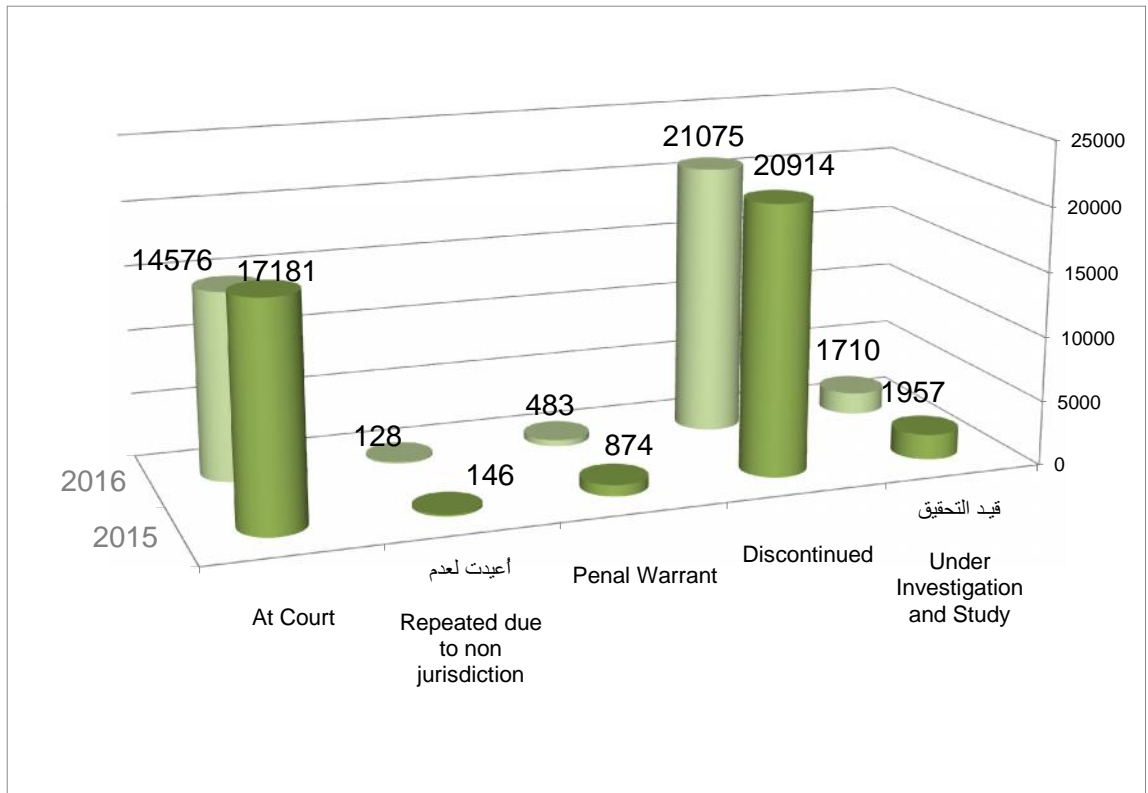
مقارنة أعداد المتهمين و القضايا بين عامي 2015 - 2016
the Accused and Cases for 2016 & 2015

مجموع القضايا Cases Total	المجموع الكلي للمتهمين Accused Total	المتهمون The Accused						العام Year
		مجموع الأحداث Minor Total	الأحداث Minor		مجموع البالغين Adult Total	البالغون Adult		
			إناث Females	ذكور Males		إناث Females	ذكور Males	
41072	45246	1192	76	1116	44054	3367	40687	2015
37972	38002	1090	78	1012	36912	3142	33770	2016
-3100	-7244	-102	2	-104	-7142	-225	-6917	Difference
-7.5%	-16.0%	-8.6%	2.6%	-9.3%	-16.2%	-6.7%	-17.0%	نسبة التغير



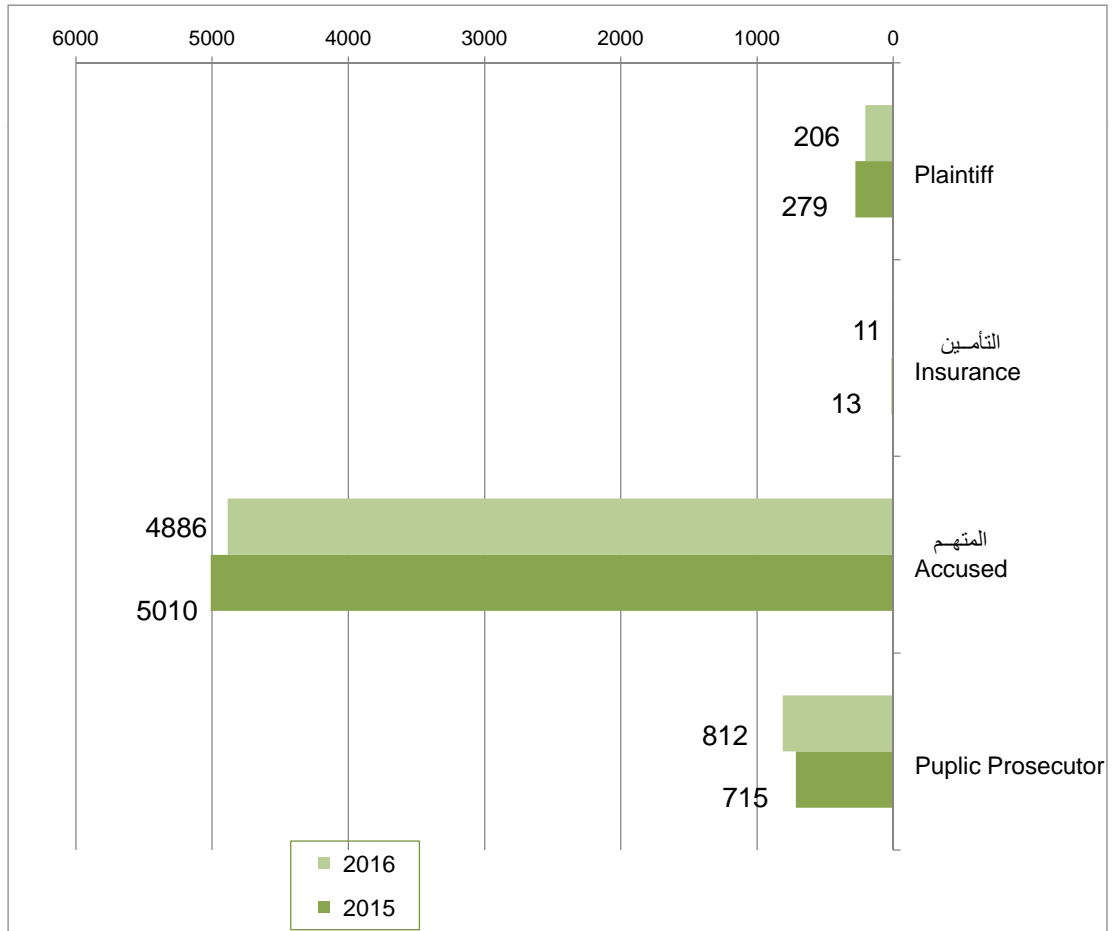
نتائج نظر القضايا لعام 2016
Hearing Results in 2016 compared with 2015

النسبة Ratio	الفارق Difference	العام Year		النتيجة النهائية Final Result
		م2016	م2015	
-12.6%	-247	1710	1957	قيد التحقيق والدراسة Under Investigation and Study
0.8%	161	21075	20914	المحفوظة Discontinued
-44.7%	-391	483	874	أمر جزائي Penal Warrant
-12.3%	-18	128	146	أعيدت لعدم الاختصاص المكاني Repeated due to non jurisdiction
-15.2%	-2605	14576	17181	المحالة إلى المحكمة At Court
-7.5%	-3100	37972	41072	المجموع Total



القضايا المستأنفة وفقاً للطرف المستأنف لعام 2016
Appeals according to the Appealing Party for 2016 compared with 2015

النسبة Percent	الفارق Deffrince	Year العام		المستأنف Appellant
		2016م	2015م	
13.6%	97	812	715	الادعاء العام Puplic Prosecutor
-2.5%	-124	4886	5010	المتهم Accused
-15.4%	-2	11	13	التأمين Insurance
-26.2%	-73	206	279	المدعي Plaintiff
-1.7%	-102	5915	6017	Total المجموع



عدد الجنايات خلال الفترة من 2013 2016

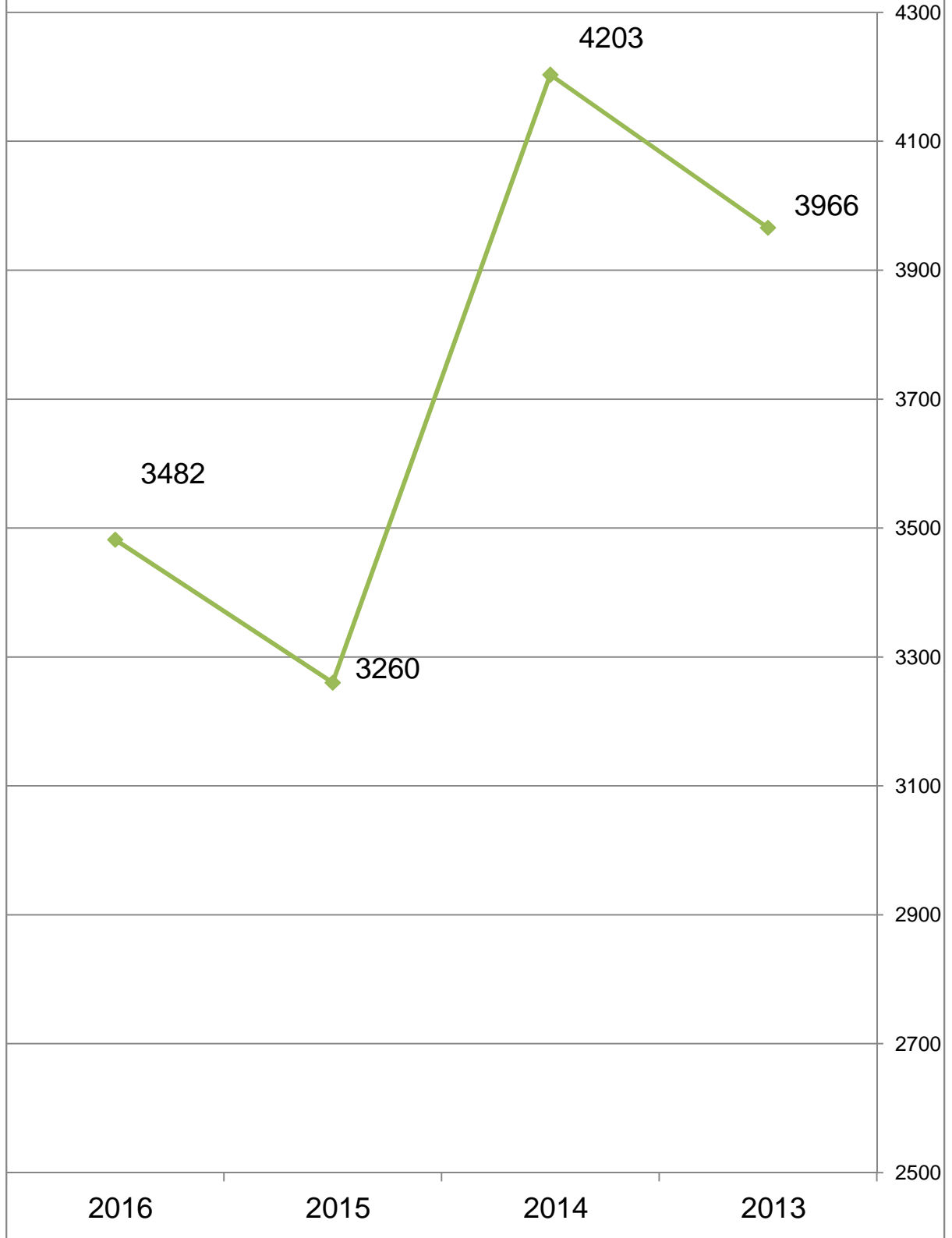
عدد الجنايات No of Felonies				الإدارة
2016م	2015م	2014م	2013م	Direct.
725	195	157	256	صلالة Salalah
426	84	60	157	بوشر Bousher
273	153	235	240	السيب A Seeb
192	235	483	286	صحار Sohar
117	133	126	197	قضايا المخدرات Naycotics Offences
110	103	107	64	المصنعة Al-Musana
109	48	92	62	البريمي Al-Buraimi
100	203	264	265	بركاء Barka
93	163	364	181	صحم Saham
82	76	62	88	بُهلا Buhla
74	145	264	215	السويق A Suwiq
71	97	55	—	مخدرات شمال الباطنة Narcotics Cases Al Batnah North
69	52	79	84	المضيبي Al-Mudhaibi
68	44	13	45	قريات Quriyat
65	114	153	86	شνας Shenas

عدد الجنايات No of Felonies				الإدارة
2016م	2015م	2014م	2013م	Direct.
63	52	141	122	عبري Ibri
61	40	89	111	الرستاق Ar-Rustaq
60	76	34	—	القضايا الخاصة Special Cases
51	49	90	121	إبراء Ibra
51	48	84	108	الخابورة Al-Khabora
51	35	51	31	لوى Lewa
48	60	114	93	سمائل Samail
44	43	28	61	قضايا الأحداث Juvenile Offences
42	74	49	48	العامرات Al Amerat
38	91	83	66	نزوى Nizwa
38	14	33	21	مرباط Merbat
34	65	67	50	جعلان بني بو علي Jaalan Bani Bu Ali
32	73	53	46	صور Sur
30	47	46	24	إزكي Izki
27	52	73	16	الخوض Al-Koudh
27	39	35	36	بديّة Bediya
27	32	58	56	ثمرريت Thamrait

عدد الجنايات No of Felonies				الإدارة
2016م	2015م	2014م	2013م	Direct.
22	37	91	51	الكامل Al-Kamel
19	57	15	39	قضايا الأموال العامة Puplic Property
17	11	12	9	محوت Mohut
16	113	93	231	مطرح Matrah
15	47	29	48	أدم Adam
15	18	27	16	خصب Khasab
15	11	28	15	دبا Deba
14	17	2	—	المزيونة Al Mazuona
10	7	17	18	ينقل Yanqul
10	9	22	21	هيماء Haima
8	29	18	19	ضنك Dhank
7	3	4		قضايا تقنية المعلومات Cyber Crime
5	10	22	32	الدقم Al Dhuqum
5	—	—	—	مخدرات ظفار Narcotics Cases of Dhofar
3		1		السجن المركزي Central Prison
2	3	4		مدحا Madha
1	8	9	4	محضة Mahda

عدد الجنايات No of Felonies				الإدارة
2016م	2015م	2014م	2013م	Direct.
—	145	167	227	قضايا المرور Traffic Offences
		2	1	مصيرة Massirah
3482	3260	4203	3966	المجموع Total

رسم بياني لعدد الجنايات من عام 2013 إلى 2016م



2016**2012****إحصائية القضايا****No. of Cases from 2012 to 2016**

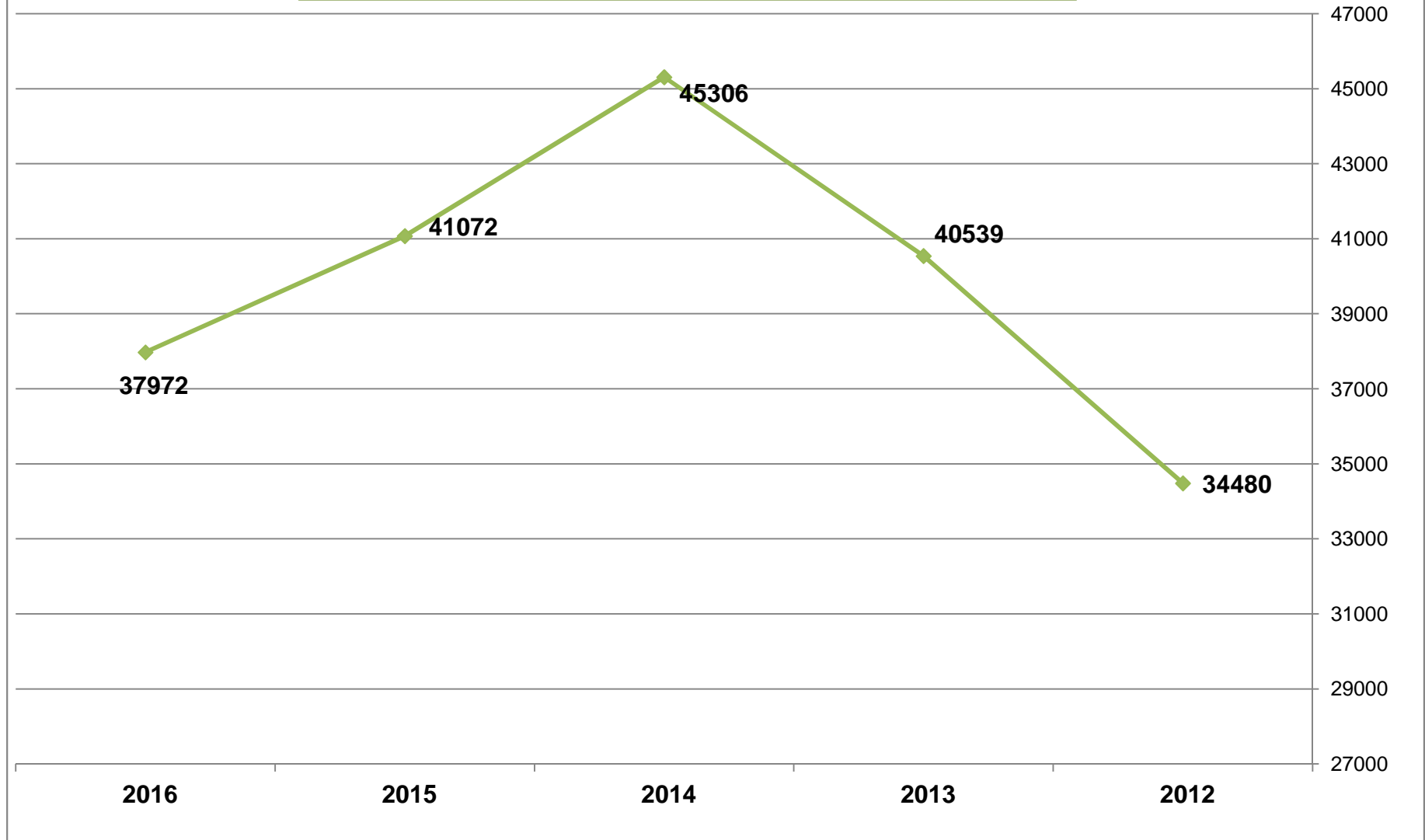
2016م	2015م	2014م	2013م	2012م	الإدارة Direct
5481	2527	2630	2601	1610	صلالة Salalah
2809	1952	2456	1994	2517	بوشهر Bousher
2626	2956	3850	2727	1837	صحار Sohar
2399	2185	2470	2500	2637	السيب A Seeb
1755	1764	1670	1716	1931	الخوض Al-Koudh
1300	1540	1734	1840	1735	بركاء Barka
1251	1142	1782	1260	1287	عبري Ibri
1236	1370	1769	1474	1568	البريمي Al-Buraimi
1173	1800	2403	1690	1366	صحم Saham
1162	1824	1440	1512	301	قضايا المخدرات Naycotics Offences
1050	1627	1680	2301	2011	مطرح Matrah
1029	757	1021	847	721	إبراء Ibra
974	1631	1840	1102	206	قضايا حماية المستهلك Consumer Potection
919	1602	2179	1730	1389	السويق A Suwiq

الإدارة Direct	2012م	2013م	2014م	2015م	2016م
المصنعة Al-Musana	693	681	931	625	836
الrustaq Ar-Rustaq	1002	868	879	526	738
سمائل Samail	1100	846	850	706	648
صور Sur	831	915	911	837	646
قضايا تقنية المعلومات Cyber Crime	461	856	931	728	638
نزوى Nizwa	868	723	832	841	609
شناصر Shenas	837	1130	961	988	569
جعلان بني بو علي Jaalan Bani Bu Ali	666	636	545	565	559
المضبيبي Al-Mudhaibi	575	650	759	572	545
بُهلا Buhla	548	614	516	511	508
لوى Lewa	219	318	370	508	500
مخدرات شمال الباطنة Narcotics Cases Al Batnah North	—	—	150	513	453
الخابورة Al-Khabora	565	852	946	625	444
بدية Bediya	318	402	430	391	380
العامرات Al Amerat	236	486	607	548	364

2016م	2015م	2014م	2013م	2012م	الإدارة Direct
360	771	593	209	—	قضايا بلدية مسقط Muscat Municipality
350	548	601	634	508	الكامل Al-Kamel
296	357	329	407	400	قريات Quriyat
287	307	244	306	223	مرباط Merbat
285	281	426	444	509	ثمريت Thamrait
270	263	250	61	—	محضة Mahda
244	210	264	314	74	الدقم Al Dhuqum
232	316	360	227	221	إزكي Izki
228	301	313	338	384	خصب Khasab
227	242	216	234	300	أدم Adam
179	1214	264	206	110	القضايا العمالية Labour Cases
157	230	177	184	167	ضنك Dhank
152	181	171	234	181	قضايا الأحداث Juvenile Offences
138	208	142	162	261	محوت Mohut
133	118	63	—	—	القضايا الخاصة Special Cases

2016م	2015م	2014م	2013م	2012م	الإدارة Direct
132	163	156	151	160	ينقل Yanqul
114	277	66	—	—	المزبونة Al Mazuona
110	93	179	117	173	هيماء Haima
102	76	59	65	111	السجن المركزي Central Prison
96	137	156	48	—	مصيرة Massirah
76	78	152	138	123	دبا Deba
75	54	—	—	—	بلدية ظفار Dhofar Municipality
55	95	36	75	69	قضايا الأموال العامة Puplic Property
46	21	34	10	—	مدحا Madha
19	—	—	—	—	مخدرات ظفار Narcotics Cases of Dhofar
8	14	62	124	300	التحقيقات والمرافعة Investigations and Pleadings
—	350	437	580	171	قضايا المرور Traffic Offences
—	6	14	—	—	القضايا الجمركية Customs Cases
37972	41072	45306	40539	34480	المجموع Subtotal

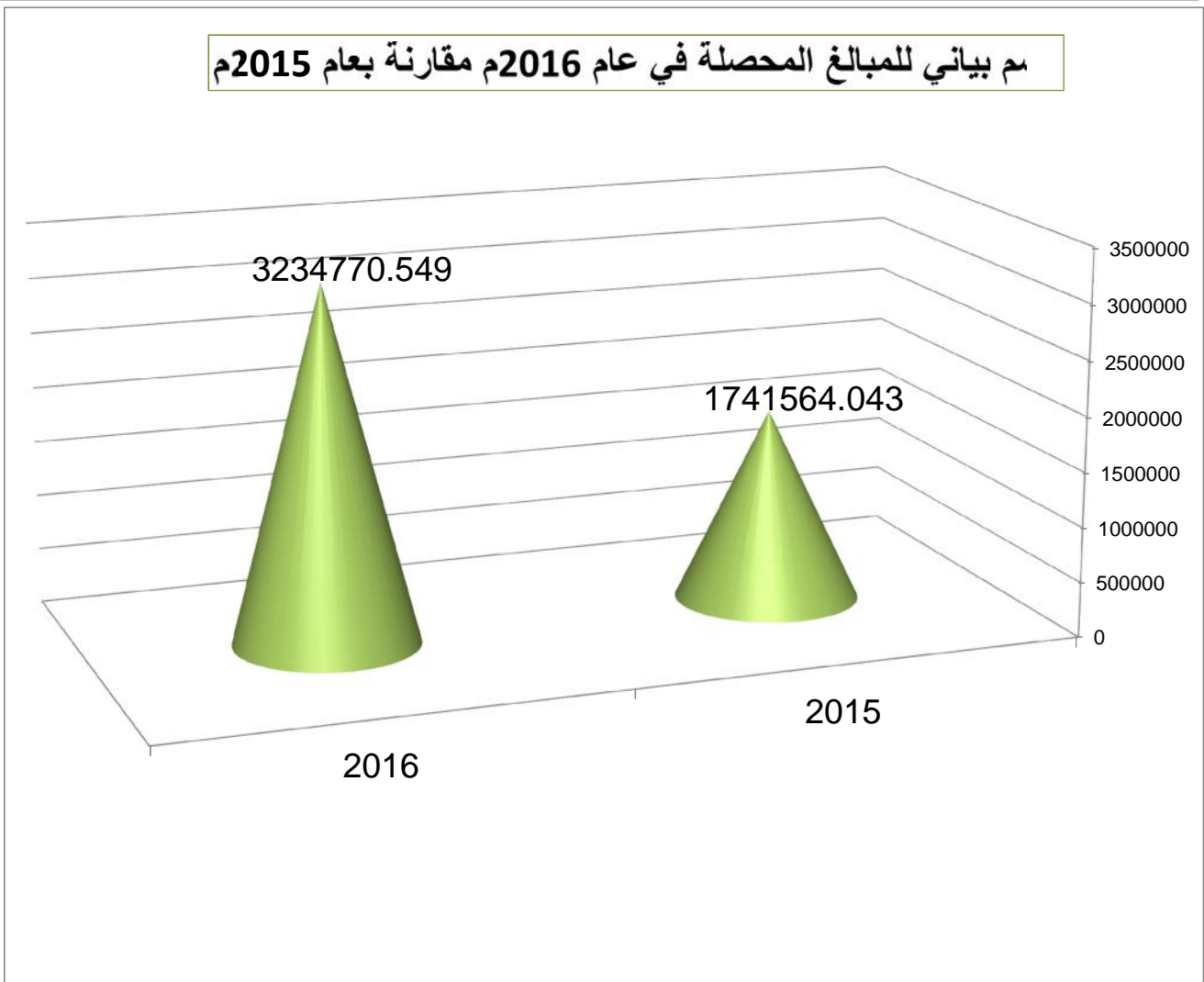
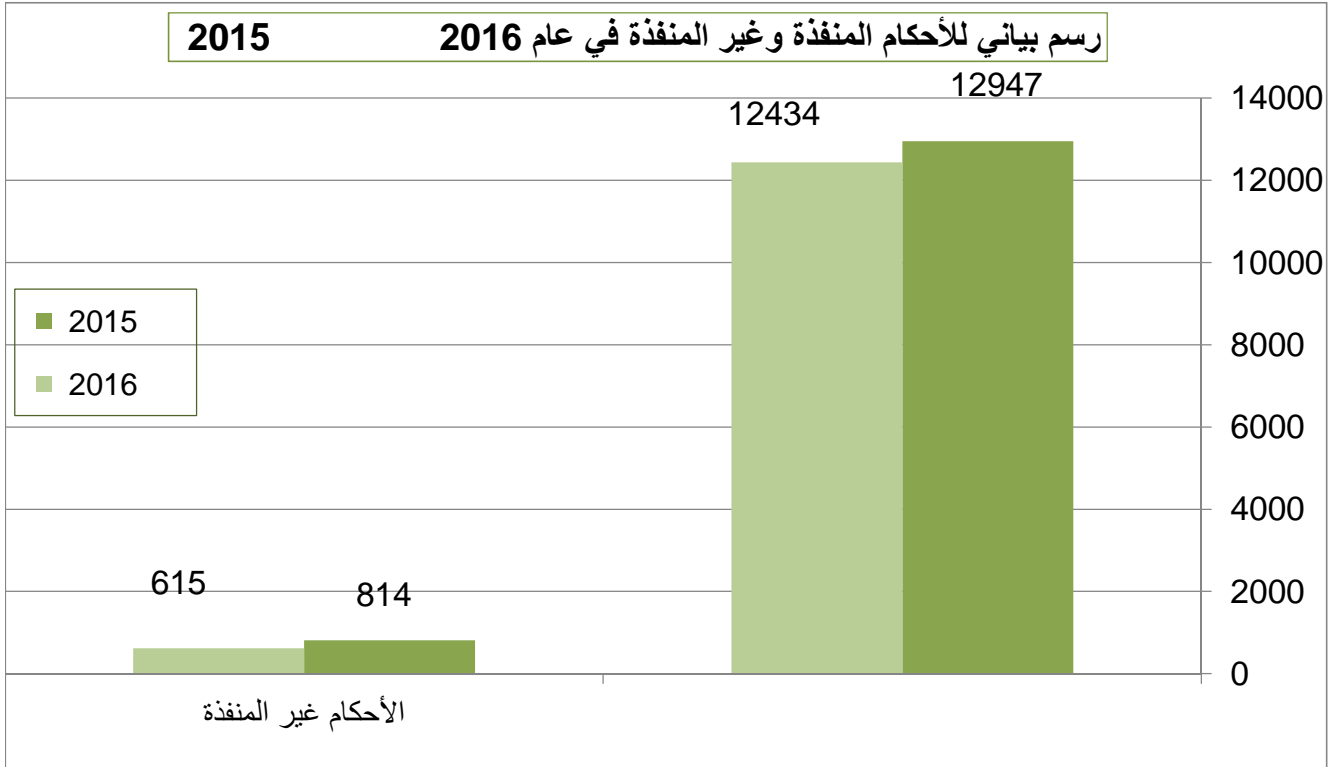
م بياني لمجموع القضايا الواردة من عام 2012م إلى 2016م



2015

إحصائية تنفيذ الأحكام لعام 2016

نسبة التغير		2016	2015	البيان
4.0%-	513-	12434	12947	
24.4%-	199-	615	814	الأحكام غير المنفذة
5.2%-	712-	13049	13761	
85.7%	1493207	3234770.549	1741564.043	



اعداد : دائرة التخطيط